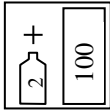


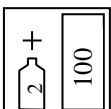





Техническая карта

FIBER

Шпатлевка со стекловолокном

СВОЙСТВА		
<p>Шпатлевка FIBER - это шпатлевка усиленная стекловолокном. Благодаря большому количеству длинных волокон, имеет очень большую механическую прочность и хорошие способности заполнения неровностей и дыр. Связанная с этим низкая эластичность и очень твердая обработка являются причиной к использованию на небольших поверхностях. Продукт предназначен для широкого применения при малярных и отделочных работах по металлу, дереву, бетону и пластмассе.</p>		
ОСНОВАНИЯ		
полиэфирные ламинаты	ошлифовать сухим способом P80 - P120 и снова обезжирить смывкой для удаления силикона PLUS 780	
сталь	обезжирить, ошлифовать сухим способом P80 - P120 и снова обезжирить.	
алюминий	обезжирить, матировать шлифовальной шкуркой и снова обезжирить	
двухкомпонентные акриловые грунты	обезжирить, ошлифовать сухим способом P220 ÷ P280 и обезжирить	
старые лаковые покрытия	обезжирить, ошлифовать сухим способом P220 ÷ P280 и обезжирить	
ВНИМАНИЕ		
<p>Шпатлевки нельзя наносить непосредственно на реактивные грунты (wash primery), однокомпонентные акриловые и нитроцеллюлозные продукты.</p>		
ПРОПОРЦИИ СМЕШИВАНИЯ		
	ШПАТЛЕВКА ОТВЕРДИТЕЛЬ	По весу
		100 г
		2 г

ВРЕМЯ ПРИГОДНОСТИ К НАНЕСЕНИЮ ОТ МОМЕНТА СМЕШИВАНИЯ С ОТВЕРДИТЕЛЕМ	
От 4 до 8 минут при температуре 20°C	
ВРЕМЯ СУШКИ	
От 20 до 30 минут при температуре 20°C Это время можно сократить путем прогрева в течение 10 минут при температуре не превышающей 60°C	
ПОКРЫВАЕТСЯ (ЧЕМ)	
Полиэфирные шпатлевки, распыляемые полиэфирные шпатлевки, акриловые грунты	
УСЛОВИЯ НАНЕСЕНИЯ	
Минимальная температура нанесения составляет +10°C	
НАНЕСЕНИЕ	
	Очистить и ошлифовать поверхность
	Обезжирить поверхность при помощи PLUS 780
	Придерживаться требуемого количества отвердителя. Тщательно смешать компоненты для получения массы однородного цвета. Весовые пропорции компонентов: к 100 г FIBER добавить 2 г отвердителя. Время пригодности к нанесению 4-8 мин. при 20°C
	Наносить при помощи шпателя слой не толще 5 мм.
	Подождать от 20 до 30 минут (при 20°C)
	черновое
	P80 – P120
ЦВЕТ	
Оливковый	

СОДЕРЖАНИЕ ЛЕТУЧИХ ОРГАНИЧЕСКИХ ВЕЩЕСТВ LZO (VOC)	
VOC II/V/b лимит* = 250г/л	90 г/л
*Для смеси готовой к нанесению.	
ЧИСТКА ИНСТРУМЕНТОВ	
Разбавитель для акриловых продуктов THIN 850 или растворитель для нитроцеллюлозных продуктов.	
УСЛОВИЯ ХРАНЕНИЯ	
Хранить в холодных и сухих помещениях вдали от источников огня и тепла. Избегайте попадания прямых солнечных лучей.	
СРОКИ ПРИГОДНОСТИ	
FIBER: 0,2кг; 0,6кг; 1,8кг	24 месяца/20°C
БЕЗОПАСНОСТЬ	
См. Карта характеристики	
КОММЕНТАРИИ	
Продукт предназначен для профессионального использования.	
ИНАЯ ИНФОРМАЦИЯ	
№ регистрации: 000024104 Эффективность наших систем является результатом лабораторных исследований и многолетнего опыта. Данные, содержащиеся в этом документе, соответствуют актуальным знаниям о наших продуктах и возможностях их использования. Мы гарантируем высокое качество при условии выполнения наших инструкций и что работа будет выполнена согласно с правилами хорошего ремесла. Необходимым является проведение пробного использования продукта, в связи с потенциально разным поведением изделия с разными материалами. Мы не несем ответственности за дефекты, если на конечный результат имели влияние факторы, находящиеся вне зоны нашего контроля	