



SOLID PROFESSIONAL CARBON PUTTY

Наполнительная полиэфирная шпатлевка усиленная углеволокном

Артикул продукта: 516.0250 – (250гр), 516.0500 – (500гр), 516.1000 – (1000гр), 516.1700 – (1700гр)

КОМПОНЕНТЫ ПРОДУКТА:

Шпатлевка полиэфирная CARBON PUTTY
Отвердитель для полиэфирной шпатлевки

ОПИСАНИЕ:

Наполнительная полиэфирная шпатлевка усиленная углеволокном. Благодаря применению углеволокна в качестве наполнителя удалось снизить удельный вес шпатлевки, увеличить прочность и вибростойкость полимеризованного материала. Обладает высокой прочностью и химической стойкостью а так же очень хорошей адгезией к металлам и стеклопластику. Рекомендуется для выравнивания существенных неровностей и усиления ослабленных элементов кузова. Так же может применяться для ремонта деталей из карбона и стеклопластиков.

ПОДГОТОВКА ПОВЕРХНОСТИ:

Продукт обладает очень хорошей адгезией к поверхностям различного рода. Можно наносить на:

- сталь;
- алюминий и оцинкованные поверхности;
- карбоновые поверхности;
- поверхности из стеклопластиков;
- отшлифованное заводское покрытие;
- отшлифованное ремонтное покрытие.

Перед нанесением поверхность обработать абразивом P80-P120, периферийные участки обработать абразивом P150-P220, затем тщательно обезжирить очистителем силикона SOLID PROFESSIONAL SILICON CLEANER

НАНЕСЕНИЕ:

Наносится шпателем предварительно смешанная с отвердителем в пропорции 100÷2-5 полиэфирная шпатлевка на заранее подготовленные участки ремонтируемой поверхности. Запрещено наносить шпатлевку непосредственно на реактивные основания, а так же на однокомпонентные акриловые и нитроцеллюлозные поверхности (термопластичные покрытия).

ТЕХНИЧЕСКИЕ ХАРАКТЕРИСТИКИ:

Срок хранения: 12 месяцев с момента изготовления

Плотность 1,77 кг\л

Цвет: черный, степень блеска: матовый









ВОС для смеси = 41 [г/л]

Продукт соответствует требованиям директивы Евросоюза (2004/42/WE), которая для этой категории продуктов (кат.В/2) определяет граничные значения содержания летучих составляющих на уровне 250 [г/л].





ПРИМЕНЕНИЕ ПРОДУКТА

 <p>Подготовка поверхности</p>	<p>Поверхность перед нанесением обработать абразивом P80-P120, периферийные участки обработать P150-P220. На термопластичные покрытия предварительно нанести грунт SOLID EPOXI PRIMER, высушить и обработать абразивом P220.</p>	
 <p>Очистка поверхности</p>	<p>Подготовленную поверхность обработать очистителем силикона SOLID PROFESSIONAL SILICON CLEANER</p>	
 <p>Пропорции смешивания</p>	<p>SOLID CARBON PUTTY Отвердитель для полиэфирной шпатлевки</p>	<p>По весу: 100 2-5</p>
 <p>Перемешивание</p>	<p>Компоненты перемешать до получения однородной смеси.</p>	
 <p>Нанесение</p>	<p>Наносить шпателем.</p>	
 <p>Время нанесения</p>	<p>Время нанесения после смешивания с отвердителем – около 3-4 минут при 20°C.</p>	
 <p>Сушка</p>	<p>До 20 минут при 20°C Температура ниже 20°C значительно увеличивает время отверждения.</p>	
 <p>ИК сушка короткие волны 60°C на поверхности</p>	<p>5-10 минут</p>	
 <p>Шлифование</p>	<p>Сухое шлифование P80-P220</p>	
 <p>Техника безопасности</p>	<p>Во время работы с полиэфирными шпатлевками необходимо использовать исправные средства индивидуальной защиты. Следует защищать глаза и дыхательные пути. Помещения должны хорошо проветриваться. Инструмент следует очищать сразу же после окончания работы.</p>	
 <p>Примечания</p>	<p>Запрещено превышать рекомендуемые пропорции отвердителя! Минимальная температура при которой можно наносить продукт 10°C После каждого использования контейнеры с материалом необходимо плотно закрыть. Отвердитель беречь от перегрева.</p>	

